

**Set alata za provjeru i regulacije radilice
VW
REF.: 1544**



Primjena:

Ovaj set alata uključuje sve važne alate za provjeru i podešavanje vremena motora na VAG 1.4 i 1.6 FSI / TSI motorima s lancem bregastog sustava.

Kodovi motora:

AXU, BLG, BAG, BMY, BKG, BMK, BLF, CAVA, BLN, CAVB, BLP, CAVC, CAVE, CAVF, CAVD, CAXA, CAXC, CDGA, BTS

Modeli:

Audi A3 (03-10) Seat Ibiza, Leon, Altea Škoda Octavia (04-09), Fabia (07-09), Superb (09-10), Roomster (06-09) VW Golf (03-09), Golf Plus (05-09), Jetta (06-09), Passat (05-09), Polo (02-08), Scirocco (09-10), Tiguan (07-09), Touran (03-09), Eos (06-09)



Predmet	Opis	Za korištenje kao OEM
1	Alat za zaključavanje bregaste osovine	T10171
2	Adapter za mjerac brojčanika (odgovarajući mjerac brojčanika Ref: 1685)	T10170
3	Zaključavajući vijak radilice	T10340
4	Klin za zaključavanje zatezača lanca	T40011

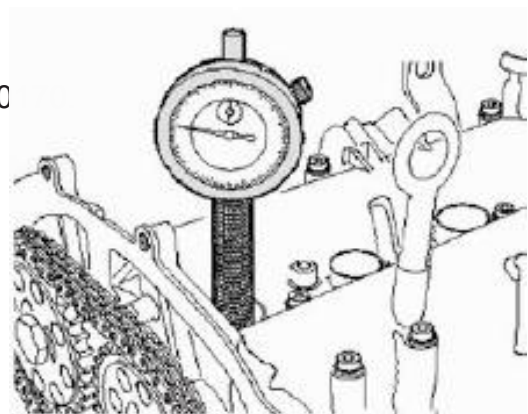
Upute:

Adapter za mjerac brojčanika, koji će se koristiti kao OEM T10

Ručno okrenite adapter za mjerac brojčanika u navoj svjećice.

Umetnite mjerac u adapter i pričvrstite mjerac pomoću bočnog vijka za pričvršćivanje.

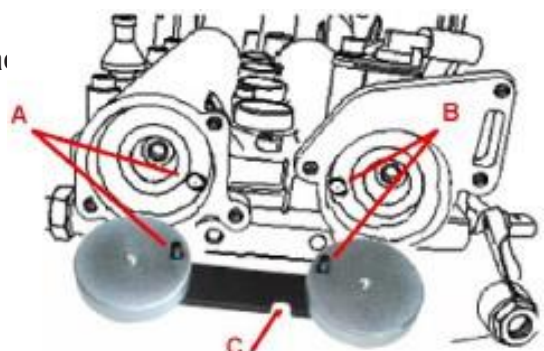
Sada možeš podešavati radilicu pomoću mjeraca na TDC.



Alat za zaključavanje bregaste osovine, koji će se koristiti ka

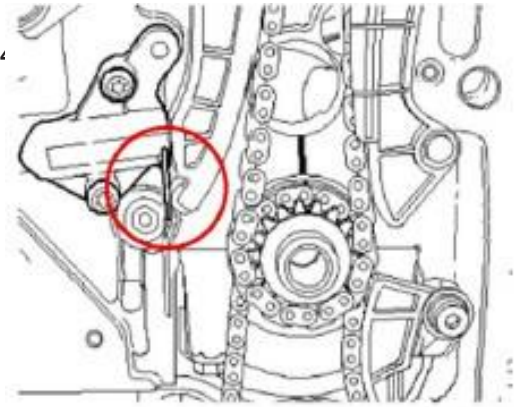
Prilikom ugradnje bregaste osovine, pazite da se vijci za pričvršćivanje (A i B) zakače u rupe (A i B), kao što je prikazano na slici.

Upozorenje: Obratite pažnju na položaj instalacije. Izrez (C) trebao bi biti na vrhu s desne strane nakon instalacije.



Zatezač lanca za zaključavanje, koji će se koristiti kao OEM T.

Pritisnite tračnicu u smjeru zatezača lanca i umetnite pričvršćivač kroz rupu.



Zaključavajući vijak radilice, koji će se koristiti kao OEM

T10340 Uklonite brtveni poklopac i montirajte vijak za zaključavanje radilice. Pažnja: Promatrajte položaj radilice.

