

## PUMPA ZA PUNJENJE ULJA ZA MJENJAČE S 15 ADAPTERA REF.: 5350



**Prijava:**

Ulijte ulje u spremnik mjenjača.

**Specifikacije:**

Dimenzije: 260×370×595 mm

Zapremina: 7,5 L

Težina: 3,44 kg

**Sastav:**

Količina	Opis	Modeli
(1x)	Prilagodi ATF101	Ford 1/8 - 27 (NPT)
(1x)	Univerzalni adapter	BMW, Honda, Nissan, etc
(1x)	Prilagodi ATF103	VAG, Skoda
(1x)	Prilagodi ATF104	VAG, Porsche
(1x)	Prilagodi ATF105	VW/Audi, Mini cooper M10x1.0
(1x)	Prilagodi ATF106	VAG DSG M24 x 1.5
(1x)	Prilagodi ATF107	VAG CVT M22x1.5
(1x)	Prilagodi ATF108	VW, Skoda M18x1.5
(1x)	Prilagodi ATF109	Mercedes M12 x 1.5
(1x)	Prilagodi ATF110	VAG, Skoda M30x1.5
(1x)	Prilagodi ATF111	Universal Flexible 300mm. Honda. Hyundai, KIA. etc
(1x)	Prilagodi ATF112	Volvo 5/16 - 24 (UNF)
(1x)	Prilagodi ATF113	Toyota, Lexus M18x1.5
(1x)	Prilagodi ATF114	Nissan, Infinity M8x1.0
(1x)	Prilagodi ATF115	VW Passat

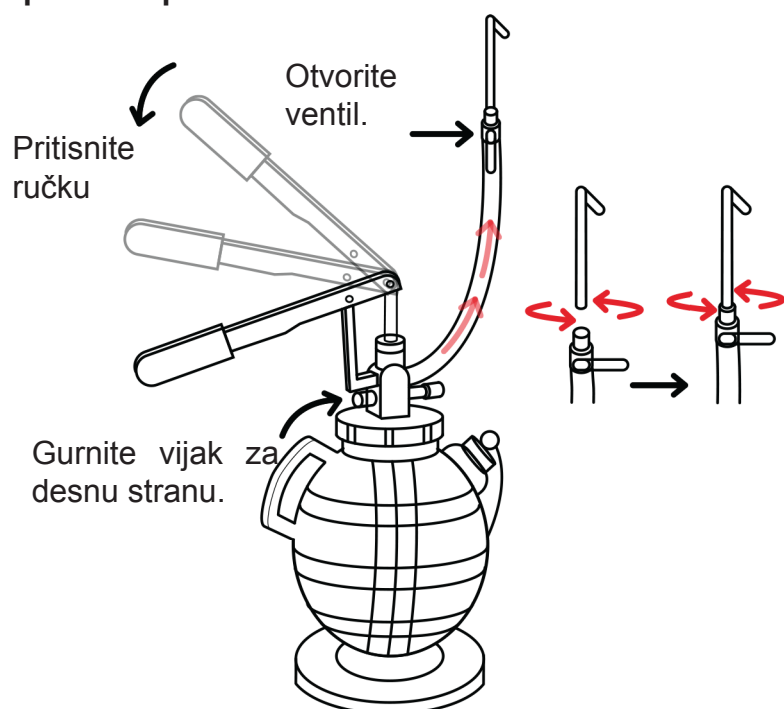
**Napomena:**

Ne koristiti isparljive proizvode.

Čuvati podalje od izvora topline.

Molimo, ne zagađujte okoliš uljem za prijenos.

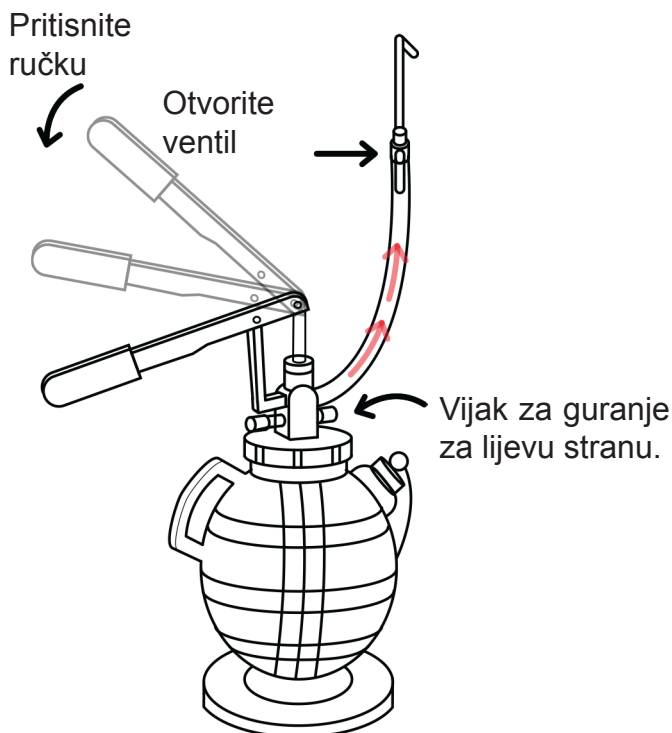
**Upute za uporabu:**



**Korak 1:**

Odaberite adapter

- Otvorite ventil i zategnite kontrolnu vitu na desno, a zatim pritisnite ručku



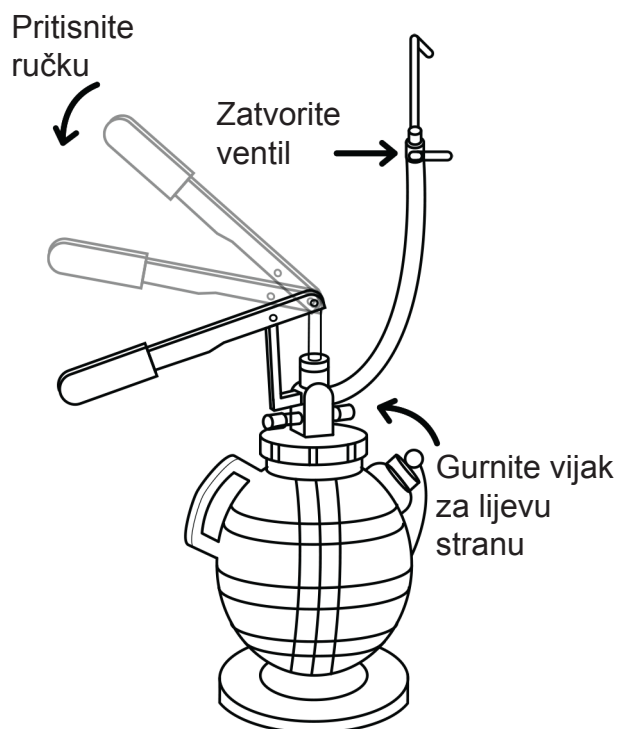
### Korak 2:

Kada je teško gurati ručicu i kada je ulje mjenjača u spremniku gotovo puno.

Kako bi se ulje mjenjača bez problema vratilo u spremnik pumpe.

### Korak 3:

Kada ulje za prijenos gotovo istekne, zatvorite ventil.



### Korak 4:

Kada završite s dolijevanjem ulja u mjenjač, prestanite gurati ručku. Uklonite sklop spremnika i postavite gornji crijevo na spremnik. Otvorite ventil i pustite da preostalo ulje istječe natrag u spremnik.

