

## UNIVERZALNI CENTRATOR KVAČILA REF.: 3113



## Univerzalna primjena:

- Za osobne automobile i male kamione (ispod 3500 ccm).

## Za sustave s ručnim mjenjačem:

- Otprilike sva vozila s jednim diskom.
- Neka vozila s dvostrukim diskom.
- Nije prikladno za DSG (sustav s dvostrukom spojkom).

## Sadrži:

Srednja osovina s trnom:



Trn Min. 15 mm - Max. 19 mm

Adapteri s pilotnim ležajem:



Veličina: 10, 12, 14, 15, 16, 17, 19, 25, 27, 30

Duga osovina s trnom:



Trn Min. 20 mm - Max. 26 mm

Mali konusni adapter:

Min. 19 mm - Maks. 28 mm



Min. 21 mm - Max. 30 mm

Malo vreteno:



M 15 x 1,5 P  
L: 55

Široki konusni adapter:

Min. 26 mm - Maks. 31 mm

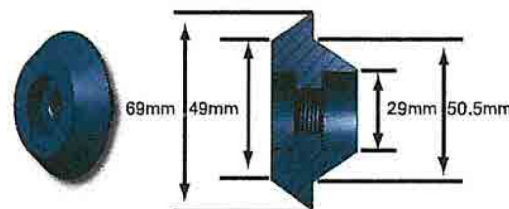


Min. 28 mm - Max. 35 mm

Adapter za produženje:



Adapter poklopca spojke:



**Opća namjena:  
(Spojka pilot ležaja)**

1- Odaberite adapter odgovarajuće veličine koji spaja pilot ležaj i pričvrstite vreteno i trn.



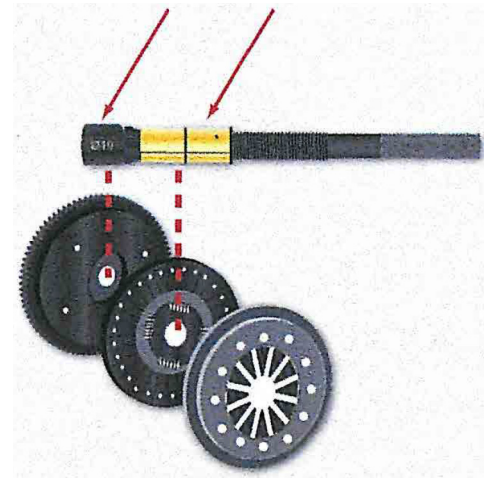
2- Prvo provjerite veličinu spojke i prilagodite veličinu stezne glave.



3- Ugradite u spojku i lako poravnajte




Pilot ležaj Za lamelu spojke




**Opća upotreba B:  
(Spojka bez pilot ležaja)**


1- Pogledajte veličinu vretena i prilagodite veličinu trna




2- Ugradite alat i trn u središte lamele spojke.



3- Zategnite vijak spojke tako da na kraju centrirate poklopac i lamelu spojke.

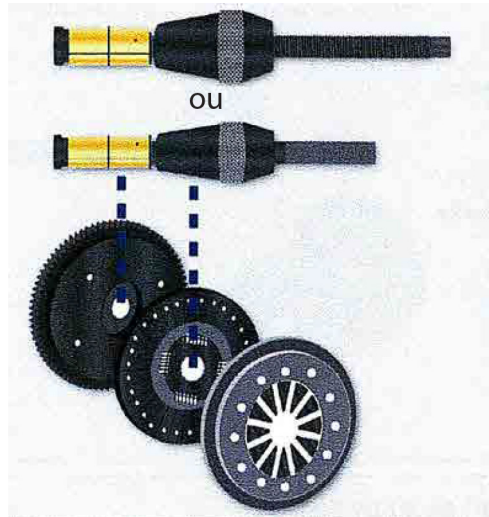


Poklopac spojke  
Lamela spojke



**Dodatne primjene:  
Kada koristiti?**

Kada ne možete pronaći adaptere za pilot ležaj.  
Veličina trnova nije odgovarajuća.




**Kada se koristi adapter s produžetkom?**

Kada je udaljenost između adaptera pilot ležaja i  
lamelle spojke prevelika.



**Kada koristiti najmanju osovinu?**

Na malim automobilima čiji je prostor vrlo ograničen. Mala osovina savršeno pristaje.



Prije poravnanja



Nakon poravnanja



Usporedba

