

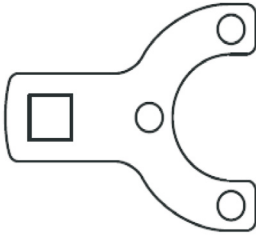
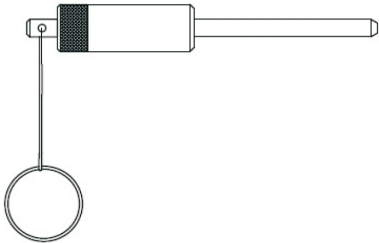
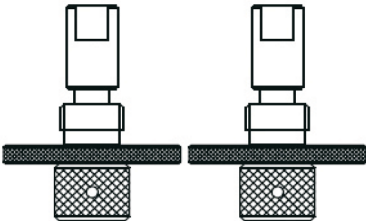
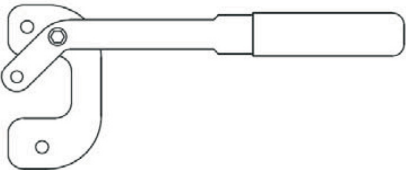
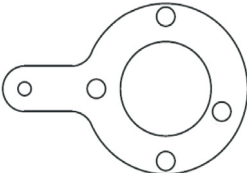

ALAT ZA FAZIRANJE MOTORA FIAT/OPEL/FORD 1.3 DIESEL REF.: 1657



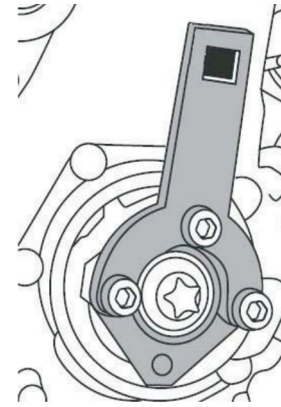
Sigurnosne upute:

- Budite oprezni pri radu na vrućim motorima - opasnost od opeklina!
 - Budite oprezni pri radu na motorima koji rade. Labava odjeća, alati ili drugi predmeti mogu se zakačiti za pokretne dijelove i uzrokovati teške ozljede.
- Izvadite ključ iz paljenja prije obavljanja bilo kakvih popravaka kako biste spriječili slučajno pokretanje motora.- Ovaj priručnik sadrži samo kratke informacije i nije zamjena za priručnik proizvođača.
- Nakon bilo kakvih popravaka i prije pokretanja motora, ručno pokrenite motor kako biste provjerili novo vrijeme paljenja.

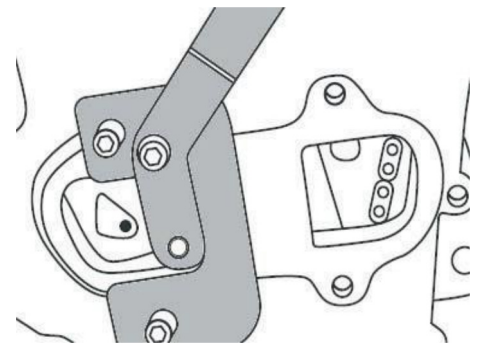
Specifikacije:

Opis		OEM
A	Ključ za protupoduporu zupčanika radilice 	Fiat 1 871 000 200 Ford 303 1469 Opel KM-662-C
B	Alat za podešavanje bregaste osovine. 	Opel EN 46785 Opel KM 955 Suzuki 09912-37300
C	Alat za podešavanje bregaste osovine. 	Fiat 1 871 000 900 Fiat 1 860 985 000 Ford 303-1472 Opel EN 46781 Suzuki 09917-68610
D	Poluga za zatezanje remena. 	Fiat 1 870 900 400
E	Alat za zaključavanje radilice 	Fiat 1 870 900 300 Ford 303-1468
F	Alat za podešavanje bregaste osovine 	Fiat 8 mm

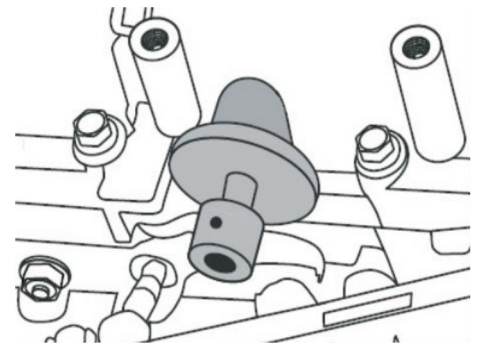
A Koristite ovaj alat da biste držali navojnu ploču remenice radilice fiksnom dok odvrćete središnji dio pločice remenice (lijevi navoj). Da biste pristupili pločici remenice, prvo morate izvaditi remenicu uklanjanjem 4 vanjska pričvršnika. **NAPOMENA:** Ne uklanjajte središnji nosač s navlake remenice dok se ne ugrade sinkronizacijski klinovi bregastog i radilice. Nemojte pokušavati otpustiti ili zategnuti središnji nosač remenice držeći navlaku alatom za navlaku, jer ćete time oštetiti alate za bregast i radilicu.



D Alat za zatezanje remena razvodnika koristi se za zaključavanje remena pri zamjeni glave motora. Alat se umeće i poravnava s kontrolnom otvorom na poklopcu upravljačkog sklopa motora, tako da igla djeluje na rebra klizača remena. Povucite klizač zatezača remena natrag u zaključani položaj pomoću poluge. Provjerite je li alat za zatezanje potpuno ispružen prije pokušaja uklanjanja.

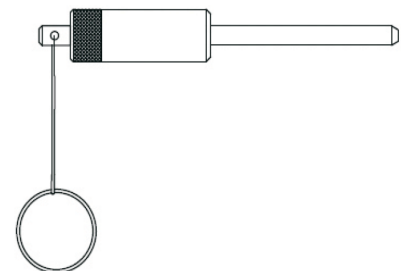
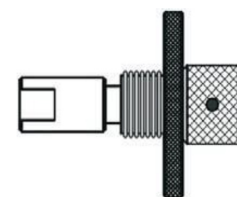


C Dva alata za zaključavanje bregastog vratila koriste se za zaključavanje bregastog vratila u ispravnom položaju. Za ugradnju alata za zaključavanje bregastog vratila prvo morate pristupiti čepovima, jednom sprijeda i drugom straga na poklopcu radilice. Za pristup visokotlačnoj pumpi za gorivo morat ćete pomaknuti ožičenje s motora. Uklonite čepove i zategnite alate za zaključavanje u ispravnom položaju, tako da su prednje strane unutarnjeg dijela alata u vodoravnom položaju. Alati se smatraju ispravno postavljeni kada se unutarnji dio alata može lako gurnuti prema unutra pod pritiskom prsta. **NAPOMENA:** Ovi alati služe za određivanje položaja bregastog vratila; ne pokušavajte odvrnuti ili zategnuti bilo koje dodatke za montažu bregastog vratila koristeći ove alate za zaključavanje bregastog vratila, jer biste ih mogli oštetiti.

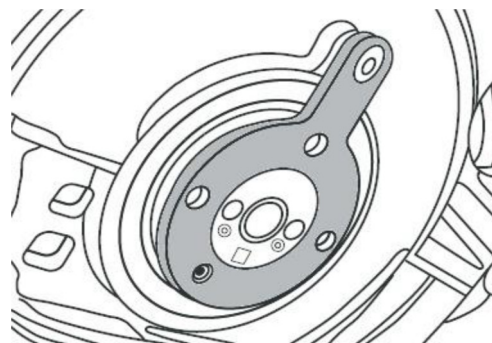


B/F Komponente B i F (ovisno o primjeni) B = GM/Suzuki; F = 8 mm: Fiat; Ove komponente su alati za zaključavanje zamajca. Koristite ove alate za zaključavanje položaja zamajca kako biste osigurali da je bregasto vratilo u ispravnom položaju.

N.B.: Ne pokušavajte odvrnuti ili zategnuti dodatke za pričvršćivanje bregasto vratilo koristeći ove alate za zaključavanje bregasto vratilo, jer biste ih mogli oštetiti.



E Ovaj alat služi za postavljanje radnog položaja bregastog vratila (na kraju zamajca) kada je motor uklonjen (pri potpunoj popravci motora). Alat se pričvršćuje na bregasto vratilo pomoću tri priključka na mjestu zamajca. Uvijek slijedite upute proizvođača vozila.



Proizvođač	Model, kapacitet motora, kod motora	Godina
Fiat	Punto 1.3 JTD Multi-jet 188A9.000	2003-2007
	Panda 1.3 JTD Multi-jet 169A1.000 & 188A8.000	2003-2009
	Idea 1.3 JTD Multi-jet 199A3.000 & 188 A9.000	2004-2006
	Doblo 1.3 JTD Multi-Jet 188A9.000	2004-2006
	Doblo Cargo 1.3 JTD 188A9.000	2004-2006
Opel (Vauxhall)	Agila 1.3 CDTi Z13DT	2003-2008
	Corsa C 1.3 CDTi Z13 DT	2003-2007
	Combo C 1.3 CDTi Z13DT	2003-2009
	Corsa D 1.3 CDTi Z13DTH & Z13DTJ	2006-2009
	Astra H 1.3 CDTi Z13DTH	2004-2009
	Tigra B 1.3 CDTi Z13DT	2004-2009
	Meriva 1.3 CDTi Z13DT & Z13DTJ	2004-2009
Suzuki	Ignis 1.3 CDTi Z13DT	2003-200
	Wagon 1.3 CDTi Z13DT	2003-2009
	Swift 1.3 CDTi Z13DT	2003-2010
Ford	KA 1.3 TDCi	