




Inhaltsverzeichnis

1 Einleitung	6
2 Produktbeschreibung (Abb. 1-11)	6
3 Lieferumfang (Abb. 2)	6
4 Bestimmungsgemäße Verwendung.....	7
5 Sicherheitshinweise	7
6 Technische Daten	8
7 Auspacken	8
8 Montage	9
9 Bedienung.....	10
10 Arbeitshinweise.....	10
11 Reinigung und Wartung	11
12 Lagerung und Transport.....	12
13 Elektrischer Anschluss.....	12
14 Reparatur und Ersatzteilbestellung.....	13
15 Störungsabhilfe	13
16 Entsorgung und Wiederverwertung.....	14
17 EU-Konformitätserklärung.....	15
18 Explosionszeichnung	242

Erklärung der Symbole auf dem Produkt

Die Verwendung von Symbolen in diesem Handbuch soll Ihre Aufmerksamkeit auf mögliche Risiken lenken. Die Sicherheitssymbole und Erklärungen, die diese begleiten, müssen genau verstanden werden. Die Warnungen selbst beseitigen keine Risiken und können korrekte Maßnahmen zum Verhüten von Unfällen nicht ersetzen.

	Vor Inbetriebnahme Bedienungsanleitung und Sicherheitshinweise lesen und beachten!
	Das Produkt entspricht den geltenden europäischen Richtlinien.
	Das Produkt entspricht den geltenden serbischen Richtlinien.

1 Einleitung

Hersteller:

Schepbach GmbH
Günzburger Straße 69
D-89335 Ichenhausen

Verehrter Kunde

Wir wünschen Ihnen viel Freude und Erfolg beim Arbeiten mit Ihrem neuen Produkt.

Hinweis:

Der Hersteller dieses Produkts haftet nach dem geltenden Produkthaftungsgesetz nicht für Schäden, die an diesem Produkt oder durch dieses Produkt entstehen bei:

- Unsachgemäßer Behandlung
- Nichtbeachtung der Bedienungsanleitung

- Reparaturen durch Dritte, nicht autorisierte Fachkräfte
- Einbau und Austausch von nicht originalen Ersatzteilen
- Nicht bestimmungsgemäßer Verwendung
- Ausfällen der elektrischen Anlage bei Nichtbeachtung der elektrischen Vorschriften und VDE-Bestimmungen 0100, DIN 57113 / VDE0113.

Beachten Sie:

Die Bedienungsanleitung ist Bestandteil dieses Produkts.

Sie enthält wichtige Hinweise, wie Sie mit dem Produkt sicher, fachgerecht und wirtschaftlich arbeiten, wie Sie Gefahren vermeiden, Reparaturkosten sparen, Ausfallzeiten verringern und die Zuverlässigkeit und Lebensdauer des Produkts erhöhen. Zusätzlich zu den Sicherheitsbestimmungen dieser Bedienungsanleitung müssen Sie unbedingt die für den Betrieb des Produkts geltenden Vorschriften Ihres Landes beachten.

Machen Sie sich vor der Benutzung des Produkts mit allen Bedien- und Sicherheitshinweisen vertraut. Betreiben Sie das Produkt nur wie beschrieben und für die angegebenen Einsatzbereiche. Bewahren Sie die Bedienungsanleitung gut auf und händigen Sie alle Unterlagen bei Weitergabe des Produkts an Dritte mit aus.

2 Produktbeschreibung (Abb. 1-11)

1. Tragegriff
2. Blasanschluss
3. Behälter
 - 3a. Verriegelungen
4. Grundgestell
 - 4a. Halterungen
 - 4b. Montagelöcher
5. Rollen
6. Sauganschluss
 - 6a. Steg
7. Behälterdeckel
 - 7a. Halterung
8. Ein-/Ausschalter
9. Filterkorb
 - 9a. Sicherheitsschwimmerventil
10. Saugschlauch
 - 10a. Schlauchkupplung
11. Handgriff
 - 11a. Schieber
12. Saugrohr
13. Bodendüse
14. Fugendüse
15. Papierfilterbeutel
 - 15a. Dichtungsring
16. Schaumstofffilter

3 Lieferumfang (Abb. 2)

Pos. Anzahl Bezeichnung

4. 1 x Grundgestell
5. 4 x Rollen
10. 1 x Saugschlauch
12. 3 x Saugrohr
13. 1 x Bodendüse
14. 1 x Fugendüse
15. 1 x Papierfilterbeutel
16. 1 x Schaumstofffilter
 - 1 x Elektro-Nass-/Trockensauger
 - 1 x Bedienungsanleitung

